

VIERTEAGUAS

Elemento de hormigón para soportar el sistema de aislamiento de un soporte de ventana.

Acabado: desmoldeo inmediato (ligeras burbujas)



APLICACIÓN IN SITU

Fijación con casquillos de expansión (tipo casquillo segmentado MTH).

Fijación por casquillos con perno de anclaje MTA cincado, macho, para cargas pesadas.



VANTAJAS

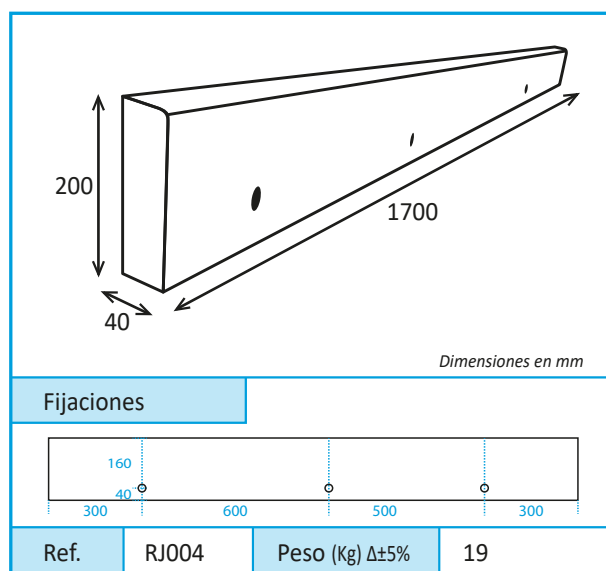
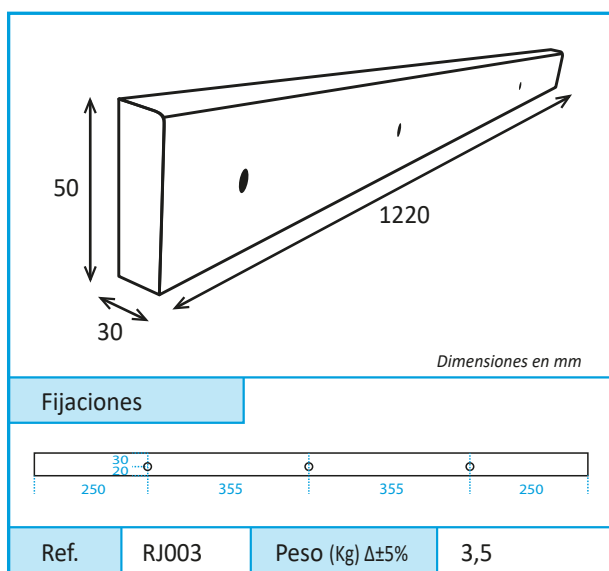
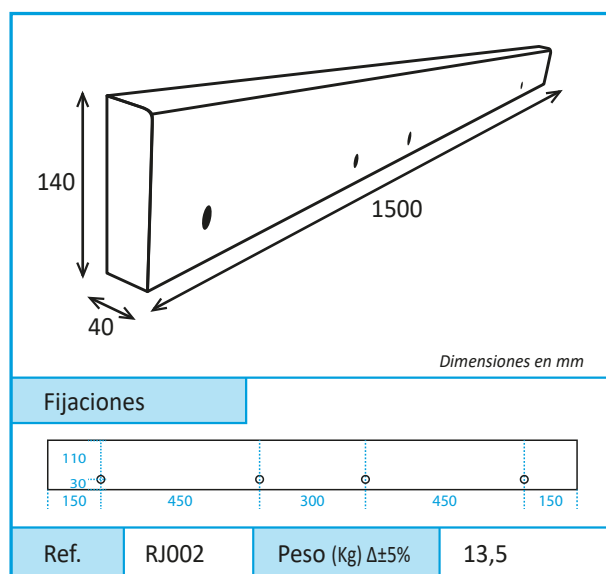
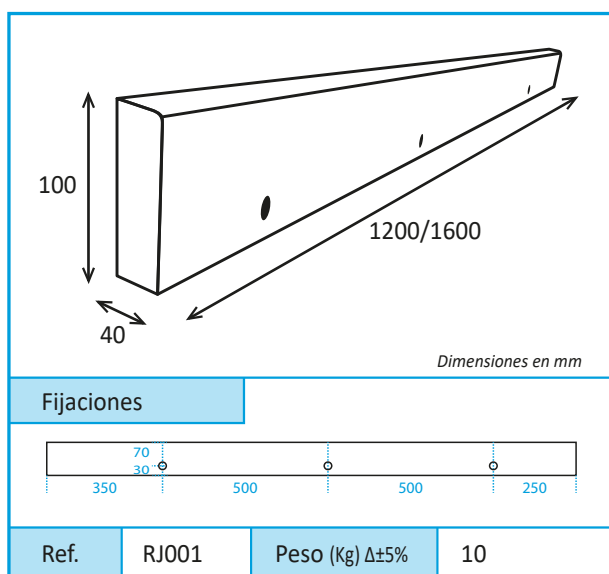
- Soporte de juntas Compribande®
- Perdurabilidad
- Fabricación a medida

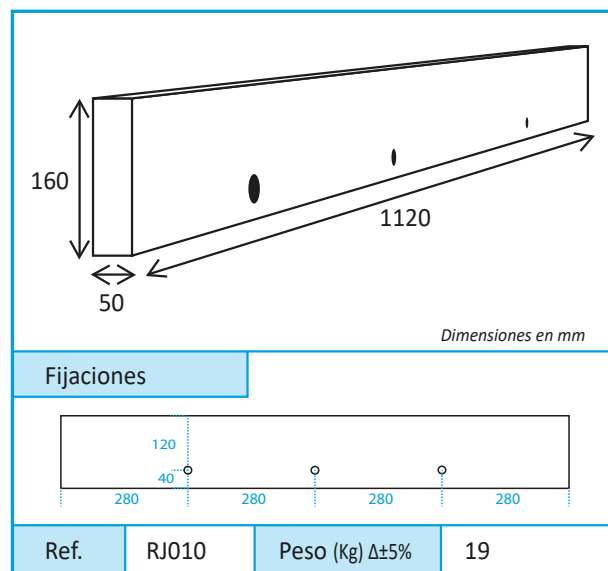
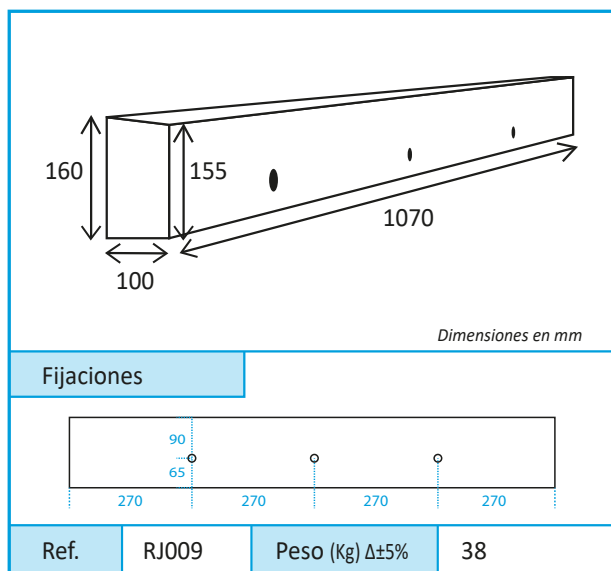
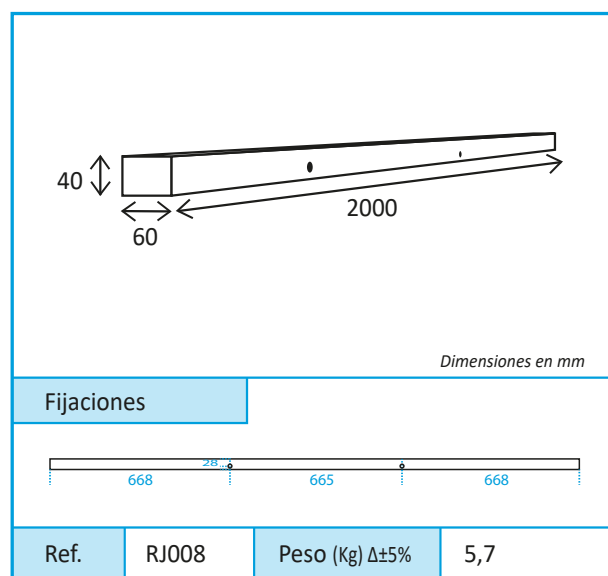
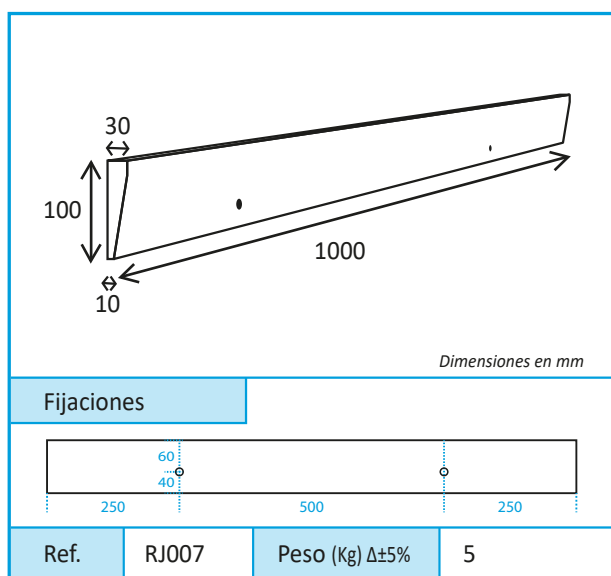
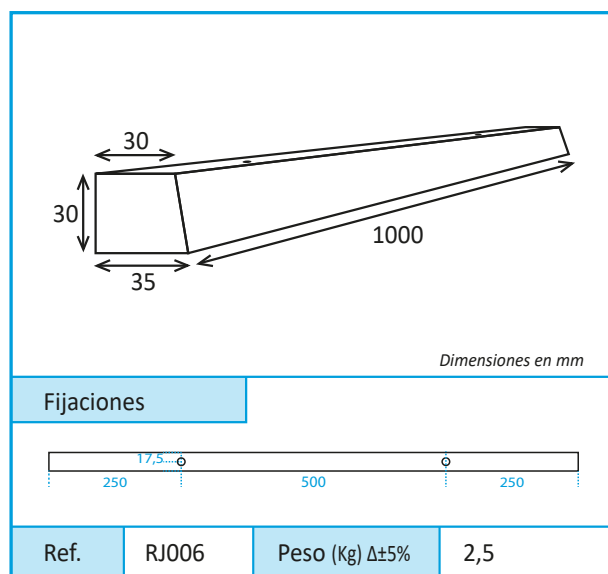
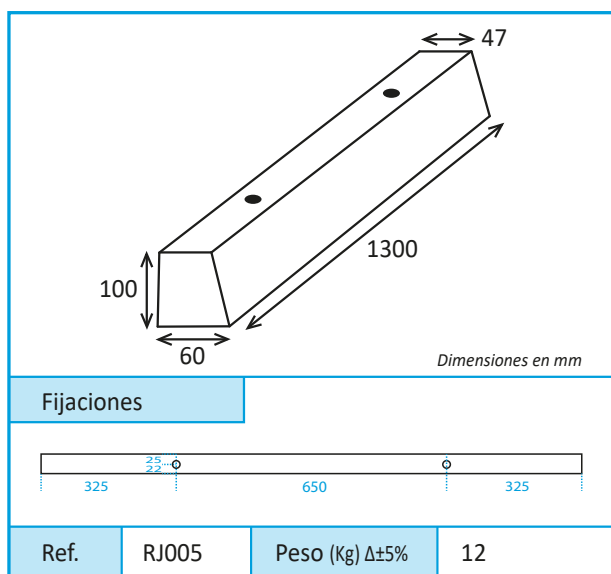


VIERTEAGUAS

INFORMACIÓN HORMIGÓN

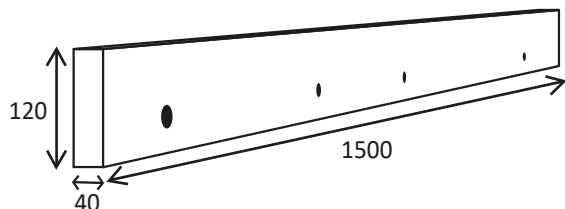
CRITERIOS	HORMIGÓN ESTÁNDAR
Densidad	2150 Kg/m ³
Resistencia a la compresión	C35/45
Clase de exposición	XC4
% absorción de agua	< 7%
Tolerancia dimensional	+/- 2mm
Constituyentes	Cemento Portland; filler; arcilla expandida; arena; grava; coadyuvantes; agua.





*Fijación: tipo casquillo segmentado cincado "MTH".

FICHA TÉCNICA ELEMENTOS DE FACHADA

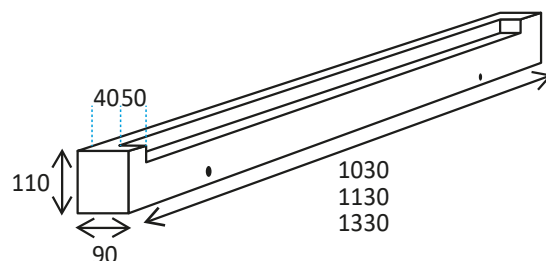


Dimensiones en mm

Fijaciones




Ref.	RJ011	Peso (Kg) $\Delta\pm 5\%$	11,3
------	-------	---------------------------	------

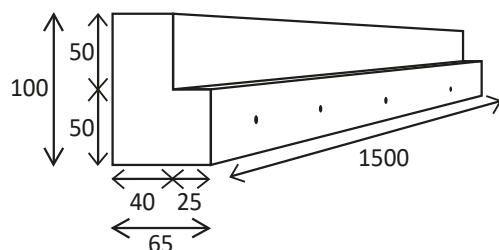


Dimensiones en mm

Fijaciones



Ref.	RJ012	Peso (Kg) $\Delta\pm 5\%$	20,2
------	-------	---------------------------	------

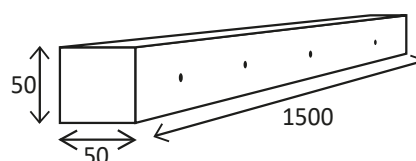


Dimensiones en mm

Fijaciones



Ref.	RJ013	Peso (Kg) $\Delta\pm 5\%$	12,5
------	-------	---------------------------	------

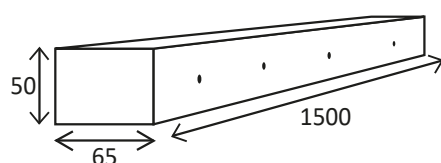


Dimensiones en mm

Fijaciones



Ref.	RJ014	Peso (Kg) $\Delta\pm 5\%$	6
------	-------	---------------------------	---

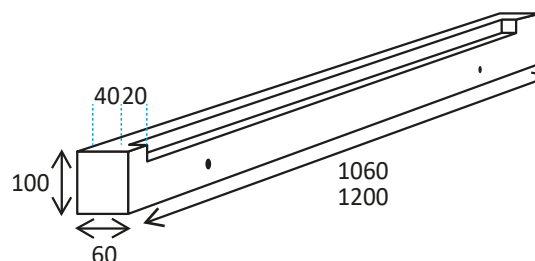


Dimensiones en mm

Fijaciones




Ref.	RJ015	Peso (Kg) $\Delta\pm 5\%$	7,6
------	-------	---------------------------	-----

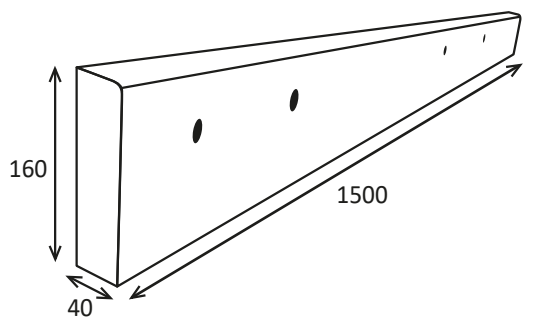


Dimensiones en mm

Fijaciones



Ref.	RJ016	Peso (Kg) $\Delta\pm 5\%$	13
------	-------	---------------------------	----

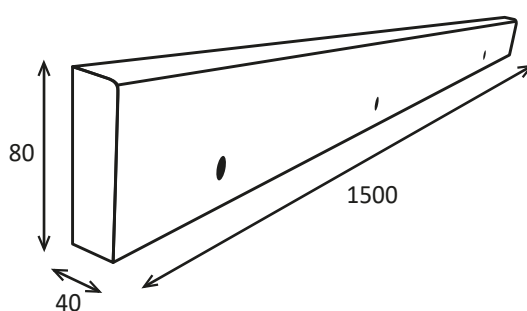


Dimensiones en mm

Fijaciones

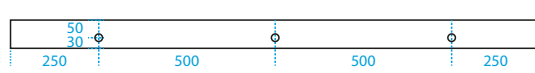


Ref.	RJ017	Peso (Kg) $\Delta\pm 5\%$	15
------	-------	---------------------------	----




Dimensiones en mm

Fijaciones

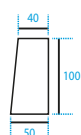


Ref.	RJ018	Peso (Kg) $\Delta\pm 5\%$	7,5
------	-------	---------------------------	-----

Vista desde arriba:



Vista de perfil:

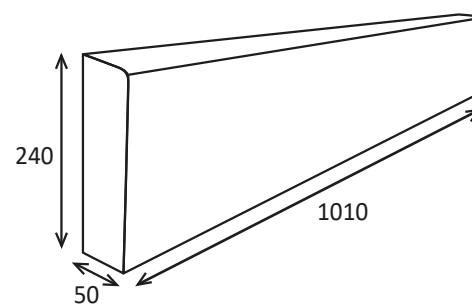


Dimensiones en mm

Fijaciones



Ref.	RJ019	Peso (Kg) $\Delta\pm 5\%$	12,7
------	-------	---------------------------	------

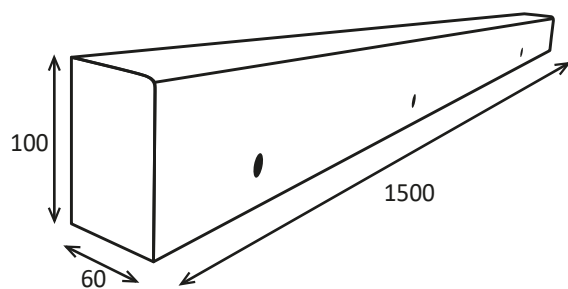


Dimensiones en mm

Fijaciones

4 buchas M8 por elemento para fixação química.

Ref.	RJ020	Peso (Kg) $\Delta\pm 5\%$	28,5
------	-------	---------------------------	------




Dimensiones en mm

Fijaciones



Ref.	RJ021	Peso (Kg) $\Delta\pm 5\%$	14
------	-------	---------------------------	----

Vista desde arriba:



Vista de perfil:



Dimensiones en mm

Fijaciones



Ref.	RJ022	Peso (Kg) $\Delta\pm 5\%$	12,2
------	-------	---------------------------	------

